



FDX XTREME

PREMIUM



TW Premium



TW 500 Premium

On request
hose reel kit

*Su richiesta kit
avvolgitubo*



NEW
B&S
VANGUARD
ENGINES
(18 or 31 HP)



RPM
deceleration kit

*Kit
deceleratore di
giri motore*

Rear wheel
with brake








*Ruota
posteriore
dotata di
freno*












GENERAL FEATURES · CARATTERISTICHE GENERALI

- ø 300mm 4 wheels with foamed-acting pneumatic
 - Engines: Honda GX 690 or B&S Vanguard (18 or 31 HP)
 - Gearbox (with 1560 rpm pump)
 - Electrical starting
 - No engine-oil safety device (oil-alert)
 - Hours meter (on models with HONDA engine)
 - Automatic decelerator to reduce the number of revs in the bypass phase
 - Stainless steel gradual pressure restoration valve with EASY START
 - Thermostatic valve
 - Big water filter at pump inlet, readily serviceable cartridge type
 - Water suction from external tank option (only TW Premium models)
 - Suitable for high professional use
- 4 ruote schiumate ø300mm con effetto pneumatico
 - Motori: Honda GX 690 oppure B&S Vanguard (18 o 31 HP)
 - Riduttore di giri (con pompa a 1560 rpm)
 - Avviamento elettrico
 - Dispositivo di Sicurezza mancanza olio motore (oil-alert)
 - Contatore (solo su modelli con motore HONDA)
 - Deceleratore automatico per la riduzione del numero di giri in fase di by-pass
 - Valvola a ripristino graduale della pressione in acciaio inox con EASY START
 - Valvola termostatica
 - Filtro acqua di grande dimensione in ingresso pompa a cartuccia ispezionabile
 - Uso altamente professionale

TECHNICAL FEATURES · CARATTERISTICHE TECNICHE

CODE CODICE	MODELS MODELLI	PUMP POMPA										
			bar	MPa	bar	MPa						l/h
36018-00012	FDX Xtreme 18/350 Vanguard B&S 18 HP	TW Premium	360	36	50÷350	5÷35	410÷1080	18,0	13,4	20	150	100 x 82 x 85
36018-00029	FDX Xtreme 15/500 Honda GX690	TW Premium 500	520	52	100÷500	10÷50	440÷990	22,0	16,4	20	150	100 x 82 x 85
36018-00030	FDX Xtreme 18/400 Honda GX690	TW Premium 500	415	41,5	50÷400	5÷40	380÷1080	22,0	16,4	20	150	100 x 82 x 85
36018-00031	FDX Xtreme 21/350 Honda GX690	TW Premium	360	36	50÷350	5÷35	480÷1260	22,0	16,4	20	150	100 x 82 x 85
36018-00032	FDX Xtreme 30/280 Honda GX690	TW Premium	280	28	50÷270	5÷27	770÷1800	22,0	16,4	20	150	100 x 82 x 85
36018-00033	FDX Xtreme 36/230 Honda GX690	TW Premium	230	23	30÷220	3÷22	800÷2160	22,0	16,4	20	150	100 x 82 x 85
36018-00034	FDX Xtreme 42/180 Honda GX690	TW Premium	180	18	30÷170	3÷17	1060÷2520	22,0	16,4	20	150	100 x 82 x 85
36018-00009	FDX Xtreme 53/140 Honda GX690	TW Premium	150	15	30÷140	3÷14	1380÷3090	22,0	16,4	20	150	100 x 82 x 85
36018-00011	FDX Xtreme 21/500 Vanguard B&S 31 HP	TW Premium 500	520	52	100÷500	10÷50	560÷1260	31,0	23,1	20	150	100 x 82 x 85

STANDARD EQUIPMENT · DOTAZIONE STANDARD

		
GH 401 gun with Swivel (n.2 o-ring) <i>Pistola GH 401 con Swivel (n.2 o-ring)</i>	L50 straight S.S. lance with ball quick coupler, without nozzles <i>Lancia dritta L50 inox con attacco rapido a sfere, senza ugelli</i>	25° spray nozzle, 1/4" MEG connection <i>Ugello con getto a lama 25° attacco 1/4" MEG</i>
		
GH 501 stainless steel spray gun with quick couplers <i>Pistola GH 501 inox con attacchi rapidi</i>	Straight stainless steel lance, with adjustable handle <i>Lancia inox dritta, con impugnatura regolabile</i>	Flat stainless-steel spray nozzle with ceramic insert <i>Ugello inox getto piatto con inserto in ceramica</i>
		
Rubber delivery hose kit <i>Kit tubo gomma mandata 10 m</i>	20 mt delivery hose kit with quick coupler M24x1,5 <i>Kit tubo mandata 20 mt con attacchi rapidi M24x1,5</i>	Self cleaning water filter <i>Filtro acqua autopulente</i>