

M PREMIUM MOBILE

PREMIUM

TSR



Well balanced for easy handling

Estrema praticità grazie alla favorevole posizione del baricentro



VERSIONS WITHOUT HOSE REEL

VERSIONI SENZA AVVOLGITUBO



Comet RW Premium pump with 3 integral ceramic pistons and brass pump head

Pompa Comet RW Premium con 3 pistoni in ceramica integrale con testata in ottone



Pump with two oil sight glasses and external level viewer

Pompa con doppio visore olio, con livello visibile dall'esterno



Pressure unloader valve with a large and practical knob










Valvola regolazione pressione, con comoda e grande manopola di presa



GENERAL FEATURES · CARATTERISTICHE GENERALI

- Easy maintenance by simply removing the front casing and taking the electrical pump unit out
- Big wheels (220 mm ø); easy to handle also up and down steps and over uneven ground
- Extractable 3.5 litre detergent tank with level that can be seen externally. Fitted with filter, adjustment knob and an external tank suction system
- Pump with two oil sight glasses, with level visible from the outside and brass pump head
- 4-pole motor (1400 rpm) with double bearing, well oversized and protected with paint
- Banjo professional pressure unloader valve
- Delayed Total Stop
- Rotary switch
- Electrical panel with contactor and thermal relay
- Motor thermal protection
- Facilità di manutenzione, con la semplice rimozione della carenatura frontale ed estrazione del gruppo elettropompa
- Ruote di grandi dimensioni (ø 220 mm); estrema maneggevolezza anche su gradini e terreno accidentato
- Serbatoio detergente da 3,5 litri estraibile, con livello visibile dall'esterno. Dotato di filtro, manopola di regolazione e sistema per aspirazione da serbatoio esterno
- Pompa con doppio visore olio, con livello visibile dall'esterno e testata in ottone
- Motore a 4 poli (1400 giri/min) con doppio cuscinetto ampiamente sovradimensionato e protetto da verniciatura
- Valvola regolazione professionale flangiata
- Total Stop ritardato
- Interruttore rotativo
- Quadro elettrico con Teleruttore e Relè termico
- Protezione termica del motore
- Uso professionale

TECHNICAL FEATURES · CARATTERISTICHE TECNICHE

CODE CODICE	MODELS MODELLI	PUMP POMPA																			
			Ph	V	Hz	bar	MPa	bar	MPa	l/h	HP	kW	kW	lt	kg	(L x W x H) cm					
M Premium Mobile without hose reel · senza avvolgitubo																					
36012-00044	M Premium Mobile 6.13 T	RW	3	400	50	190	19	30÷180	3÷18	320÷780	6,0	4,4	5,5	3,5	55	63 x 59 x 96					
36012-00045	M Premium Mobile 6.15 T	RW	3	400	50	170	17	30÷160	3÷16	390÷900	6,0	4,4	5,5	3,5	55	63 x 59 x 96					
36012-00046	M Premium Mobile 8.15 T	RW	3	400	50	210	21	30÷200	3÷20	350÷900	7,5	5,5	6,6	3,5	55	63 x 59 x 96					
36012-00047	M Premium Mobile 8.21 T	RW	3	400	50	160	16	30÷150	3÷15	560÷1260	7,5	5,5	6,9	3,5	55	63 x 59 x 96					
36012-00048	M Premium Mobile 9.15 T	RW	3	400	50	230	23	30÷220	3÷22	330÷900	9,0	6,6	7,3	3,5	55	63 x 59 x 96					
36012-00049	M Premium Mobile 9.21 T	RW	3	400	50	180	18	30÷170	3÷17	530÷1260	9,0	6,6	7,5	3,5	55	63 x 59 x 96					
M Premium Mobile with hose reel · con avvolgitubo																					
36012-00050	M Premium Mobile 6.13 T	RW	3	400	50	190	19	30÷180	3÷18	320÷780	6,0	4,4	5,5	3,5	55	63 x 59 x 96					
36012-00051	M Premium Mobile 6.15 T	RW	3	400	50	170	17	30÷160	3÷16	390÷900	6,0	4,4	5,5	3,5	55	63 x 59 x 96					
36012-00052	M Premium Mobile 8.15 T	RW	3	400	50	210	21	30÷200	3÷20	350÷900	7,5	5,5	6,6	3,5	55	63 x 59 x 96					
36012-00053	M Premium Mobile 8.21 T	RW	3	400	50	160	16	30÷150	3÷15	560÷1260	7,5	5,5	6,9	3,5	55	63 x 59 x 96					
36012-00054	M Premium Mobile 9.15 T	RW	3	400	50	230	23	30÷220	3÷22	330÷900	9,0	6,6	7,3	3,5	55	63 x 59 x 96					
36012-00055	M Premium Mobile 9.21 T	RW	3	400	50	180	18	30÷170	3÷17	530÷1260	9,0	6,6	7,5	3,5	55	63 x 59 x 96					

STANDARD EQUIPMENT · DOTAZIONE STANDARD



GH 401 gun with Swivel (n.2 o-ring)
Pistola GH 401 con Swivel (n.2 o-ring)



Bent lance with detergent head, without nozzle
Lancia angolata con testina detergente, senza ugello



25° spray nozzle, 1/4" MEG connection
Ugello con getto a lama 25° attacco 1/4" MEG



Rubber delivery hose kit
Kit tubo gomma mandata 10 m

VERSIONS WITH HOSE REEL | CON AVVOLGITUBO



Hose reel with 15m rubber hose
Avvolgitubo girevole con tubo gomma 15m