

# RX PLUS

**WPS  
SYSTEM**



soft



medium



hard




Ergonomic handle with lance and gun storage

*Maniglia ergonomica con alloggiamento per pistola e lancia*

Rubber hose R1 1/4

*Tubo in gomma R1 1/4*

### PT 03 BRUSH



### WPS SYSTEM

Select the washing program

*Seleziona il programma di lavaggio*



Integrated detergent tank, easily removable

*Serbatoio detergente integrato facilmente removibile*



Frontal coupling for connection to the water mains








*Raccordo frontale per il collegamento alla rete idrica*



**GENERAL FEATURES · CARATTERISTICHE GENERALI**

- Cold water pressure washer with electric motor
- Brush motor with thermal protection
- Three-piston axial pump with aluminum head
- WPS system
- R1 1/4 rubber hose with metal reinforcement
- Ergonomic handle with lance and gun housing
- Total Stop system
- Plastic wheels Ø 17.5 cm with rubber covering
- Integrated detergent tank
- Hose reel located at the top
- *Idropulitrice ad acqua fredda con motore elettrico*
- *Motore universale ad alta efficienza con protezione termica*
- *Pompa assiale a tre pistoni con testata in alluminio*
- *WPS system*
- *Tubo in gomma R1 1/4 con rinforzo metallico*
- *Maniglia ergonomica con alloggiamento per pistola e lancia*
- *Dispositivo Total Stop*
- *Ruote in plastica Ø 17.5 cm con rivestimento in gomma*
- *Serbatoio detergente integrato*
- *Avvolgitubo nella parte superiore*
- *Usò domestico*

**TECHNICAL FEATURES · CARATTERISTICHE TECNICHE**

CODE CODICE	MODELS MODELLI	PUMP POMPA										
			Ph	V	Hz	bar	MPa	l/h	kW	lit	kg	(L x W x H) cm
36051-00039	RX 1450 Plus	PT 03 Brush	1	230	50	160	16	500	2,5	0,7	8,6	28 x 28 x 88

**STANDARD EQUIPMENT · DOTAZIONE STANDARD**

				
Gun with protection <i>Pistola con protezione</i>	S12 Lance without nozzle head <i>Lancia S12 senza testina ugello</i>	Regulating nozzle <i>Ugello regolabile</i>	Rotating nozzle <i>Ugello rotante</i>	Foam nozzle <i>Ugello schiumogeno</i>
				
Eco nozzle <i>Ugello Eco</i>	R1 1/4 rubber hose with metal reinforcement (mt 8) <i>Tubo in gomma R1 1/4 con rinforzo metallico (8 mt)</i>	Fixed brush <i>Spazzola fissa</i>	Plastic inlet water filter <i>Filtro ingresso acqua in plastica</i>	