

EXTRA VERSIONS



PED
2014/68/ CE
CAT. II

SELF-PRIMING PUMPS

(only models without water tank / solo modelli senza vaschetta acqua)

TSR



VENUS EVO

CLASSIC · EXTRA



FW2

Triplex pump, ceramic pistons and brass head

Pompa triplex con pistoni in ceramica e testata in ottone



Casing with liftable cover

Carena con coperchio sollevabile



Casing comes off in one piece

Rimozione della carenatura in unico pezzo







Water tank and anti-scale tank versions

Versioni con vaschetta acqua e cisterna anticalcare



Stainless steel boiler case










Corpo caldaia in acciaio inox



GENERAL FEATURES · CARATTERISTICHE GENERALI

- 18-litre capacity fuel tank with level float and fill up filter
- Regulated high / low pressure detergent suction (only models with water tank)
- Versions with water suction from a tank with an integrated and readily serviceable suction cartridge filter
- Versions with anti-scale device with pump and tank (2.5 l)
- Professional 4-pole motor (1400 rpm) with Comet FW2 pumps and professional unloader bolt-on valve
- Delayed Total Stop
- General stop (when the machine is not used for a long time)
- Steam operation. PED 2014/68/CE cat. II certification (only on Extra models)
- Flow-switch controlled burner (only on Extra models)
- Professional safety valve
- Boiler thermal protection
- Electronic temperature setting system with constant water temperature
- Delayed burner start
- Serbatoio gasolio di capacità 18 litri, con galleggiante di livello e filtro di riempimento
- Aspirazione detergente in alta / bassa pressione con regolazione (solo modelli con tanica acqua)
- Versioni con aspirazione acqua da cisterna integrata con filtro aspirazione a cartuccia ispezionabile
- Versioni con dispositivo anticalcare con pompa e serbatoio (2,5 lt)
- Motore a 4 poli professionale (1400 giri/min) con pompe Comet FW2 e valvola regolazione pressione professionale flangiata
- Total Stop ritardato
- Stop generale (in caso di prolungata inattività)
- Funzionamento a vapore. Certificazione PED 2014/68/CE cat. II (solo su modelli Extra)
- Bruciatore azionato da Flussostato (solo su modelli Extra)
- Valvola di sicurezza professionale
- Protezione termica della caldaia
- Sistema elettronico di regolazione della temperatura, con basso pendolamento del valore impostato
- Partenza ritardata del bruciatore
- Uso professionale intensivo

TECHNICAL FEATURES · CARATTERISTICHE TECNICHE

| CODE CODICE | MODELS MODELLI | PUMP POMPA |  | |  | |  | |  | |  |  |  |  |  | |
|---|------------------------|---------------|---|--------|---|-----|---|------|---|----|--|---|---|---|---|--------------|
| | | | Ph | V Hz | bar | MPa | bar | MPa | l/h | HP | | | | | | kW |
| Without water tank and anti-scale tank · Senza vaschetta acqua e cisterna anticalcare | | | | | | | | | | | | | | | | |
| 36029-00104 | Venus Classic EVO 9.15 | FW2 | 3 | 400 50 | 260 | 26 | 30±250 | 3±25 | 350±900 | 9 | 6,6 | 7,0 | 110 | 6,4 | 130 | 95 x 62 x 85 |
| 36029-00103 | Venus Classic EVO 9.21 | FW2 | 3 | 400 50 | 180 | 18 | 30±170 | 3±17 | 560±1260 | 9 | 6,6 | 7,0 | 110 | 6,4 | 130 | 95 x 62 x 85 |
| With water tank and anti-scale tank · Con vaschetta acqua e cisterna anticalcare | | | | | | | | | | | | | | | | |
| 36029-00120 | Venus Extra EVO 9.15 | FW2 | 3 | 400 50 | 260 | 26 | 30±250 | 3±25 | 350±900 | 9 | 6,6 | 7,0 | 85±140 | 6,4 | 130 | 95 x 62 x 85 |
| 36029-00121 | Venus Extra EVO 9.21 | FW2 | 3 | 400 50 | 180 | 18 | 30±170 | 3±17 | 560±1260 | 9 | 6,6 | 7,0 | 85±140 | 6,4 | 130 | 95 x 62 x 85 |

STANDARD EQUIPMENT · DOTAZIONE STANDARD



GH 401 gun with Swivel (n.2 o-ring)
Pistola GH 401 con Swivel (2 o-ring)



Double barrel lance, without nozzles
Lancia dritta a canna doppia, senza ugelli



Detergent nozzle for double barrel lance
Ugello detergente per lancia canna doppia



15° / 25° spray nozzle, 1/4" MEG connection
Ugello con getto a lama 15° / 25° attacco 1/4" MEG



Rubber delivery hose kit M22X1,5
Kit tubo gomma mandata M22X1,5



Flame control kit
Kit comando controllo fiamma